



Τα Αστεράκια της Β' Τάξης



Αγαπημένα μου παιδιά,
μικροί μου δημοσιογράφοι,
αυτή είναι η πρώτη σας εφημερίδα τοίχου,
η πρώτη σας απόπειρα να γράψετε ένα άρθρο.
Εύχομαι ν' ακολουθήσουν κι άλλες τέτοιες προ-
σπάθειες! Και πού ξέρετε; Μπορεί κάποτε,
κάποιοι από σας, να γίνετε αληθινοί δημοσι-
ογράφοι ή και συγγραφείς! Όπως και να 'χει,
εγώ σας αγαπώ και είμαι περήφανη για σας!
Σας εύχομαι ολόψυχα ΚΑΛΕΣ ΓΙΟΡΤΕΣ!!!
Και να θυμάστε:

«... και οι αίθουσες των σχολείων,
φάτνες είναι, όπου γεννιέται η
ελπίδα και η αγάπη!»

Η δασκάλα σας
Μίχδου Δανάη



Ήρθε επιτέλους ο Δεκέμβριος!
Ο μήνας των Χριστουγέννων.
Ανυπομονούσα πέρα πάλι για να
στολίσουμε το δέντρο μας με
λαμπάκια και στολίδια. Το δέντρο που
στολίζουμε είναι έλατο και έχει μια
ιδιότητα: «δεν μαρμένονται τα φύλλα του
και δεν πέφτουν ποτέ». Ακόμα και στον
βαρύ χειώνα, είναι καταπράσινο και
φρέσκο. Αυτό δεν είναι τυχαίο και
συμβολίζει την αιώνια ζωή του
Χριστού.

Νίκος Μαρκόπουλος ~~ΑΑΑ~~



Τα χριστούγεννα

Τα χριστούγεννα είναι πολύ ωραία μέρα. Στις 25 Δεκεμβρίου τα πρώι ανοίγουμε τα δώρα, πάμε στην κάτοδ και είναι γεμάτη με γλυκά. Έξω έχει χιόνι κι όλα είναι άσπρα.

Τα παιδιά παίζουν με το χιόνι.

Την άλλη μέρα είναι 2η μέρα Χριστουγέννων σε μια εβδομάδα είναι...



Β. τάξη Δημήτρης Λύκος

Η μέρα των Χριστουγέννων

Η μέρα των Χριστουγέννων είναι μια μέρα που εμείς τα παιδιά παίρνουμε και λέμε τα καλαντά στα άλλα φίλια για να τους πούμε ότι εκείνη τη μέρα γεννήθηκε ο Χριστός. Στολίζουμε το δέντρο και μπαρά φτιάχνει κουραμπιέδες και μελομακάρονα για να τα φάμε όλοι μαζί. Καθόμαστε στο χριστινό τραπέζι και ευχόμαστε χρόνια πολλά. Γι' αυτό η μέρα των Χριστουγέννων είναι η αγαπημένη μου μέρα.

Συντάκτρια
Γεωργιάδα Φωτεινή



Το Χριστουγεννιάτικο δέντρο

Κάθε παιδί στον κόσμο
ανυπομονεί να έρθει ο μήνας
των χριστουγεννιών.

Με τον στολισμό του δέντρου
σε κάθε σπίτι οι μέρες του
Δεκεμβρίου θα περάσουν,
όλο και πιο ωραία παρέα με
την πιο γλυκιά αγωνία.




Σοφία Μάντση



Τα κάλαντα και η ιστορία τους

Τα κάλαντα είναι ελληνικό έθιμο που διατηρείται ακόμα και σήμερα, με τα παιδιά να γυρνούν από σπίτι σε σπίτι και να τραγουδούν τα κάλαντα, συνοδεύοντας το τραγούδι τους με το τάλινο, κιθάρες, ακορντέζ, λύρες ή κρουταριόμυξες. Τα παιδιά γυρνούν από σπίτι σε σπίτι χτυπούν την πόρτα και ρωτούν: «Να τα παίξουμε;» Ο νοικοκύρης τα ανταμείβει με κάποιο χρηματικό ποσό ενώ παλιότερα τους πρόσφερε γλυκά, πίτες, αμύγδαλα, καρδιά και ρόδια. Κάλαντα λέγονται την παραμονή των Ηρωστρουχάκων, της Πρωτοχρονιάς και των Φωτίων και είναι διαφορετικά για κάθε γιορτή.



* Ο ΑΓΙΟΣ ΒΑΣΙΛΕΙΟΣ ΚΑΙ Η ΒΑΣΙΛΟΠΙΤΑ *
(Το έθιμο της Βασιλόπιτας)

Πριν από πάρα πολλά χρόνια, στην Καισάρεια, μια πόλη της Καππαδοκίας ζούσε με τη μεγάλη του οικογένεια ο μικρός Βασίλειος. Οι γονείς του ήταν μορφωμένοι άνθρωποι και αγαπούσαν τον Θεό. Έτσι φρόντισαν τα παιδιά τους να μεγαλώσουν καρούμενα, να μάθουν γράμματα, αλλά πάνω απ' όλα να αγαπούν τους ανθρώπους.

Αυτοκράτορας τότε του Βυζαντίου ήταν ο Ιουλιανός, ο οποίος περνούσε από την Καισάρεια, για να πάει να πολεμήσει τους Πέρσες. Κατά την παραμονή του στην πόλη, ζήτησε από τους κατοίκους 1000 χρυσά νομίσματα ως ενίσχυση για τον πόλεμο. Ο Βασίλειος γνώριζε ότι οι συντοπίτες του ήταν φτωχοί. Είπε στον πιστό του σύντροφο Νεκήτα: "Μην απουχείς, ο καλός Θεός δεν θα μας αφήσει!"

Πρώτος ο Βασίλειος πρόσφερε όλα του τα φλουριά και ακολούθησαν όλοι οι πλούσιοι της περιοχής. Όμως το ποσό δεν συγκεντρώθηκε.

Η μέρα πλησίαζε και η αγωνία μεγάλωνε. Ο Ιουλιανός όμως σκοτώθηκε στη μάχη με τους Πέρσες και δεν ξαναπέρασε ποτέ από την πόλη. Έτσι ο Βασίλειος έμεινε με πολλά φλουριά στην κατοχή του. Αποφάσισε να τα μοιράσει στους φτωχούς και προσευχήθηκε στον Θεό να τον βοηθήσει να βρει την πιο δίκαιη λύση.

Έτσι λοιπόν κάλεσε τις γυναίκες της πόλης και τις ζήτησε να φτιάξουν όμοια ψωμάκια με μέλι. Μέσα στα ωρά ζηρωμένα ψωμάκια έβαλε τα φλουριά. Αφού ψήθηκαν τα μοίρασε στους φτωχούς. Μόλις κάθε οικογένεια έκοβε το ψωμί, έβρισκε το φλουρι και μπορούσε να αγοράσει τα αναγκαία για το σπιτικό της.

Την επόμενη χρονιά έδωσε πάλι φλουριά στους φτωχούς, μέσα σε πίτες. Κάπως έτσι γεννήθηκε το έθιμο της "Βασιλόπιτας", με το κρυμμένο φλουρι. Κόβουμε την "Βασιλόπιτα" την πρώτη μέρα του χρόνου που χαιρετάμε τον Μέγα Βασίλειο της χριστιανικής εκκλησίας.



Ειρήνη Κάλφα - Παντερραλή.

02-12-2023

Άγιος Νικόλαος



Ο Άγιος Νικόλαος είναι ο πολιούχος και προστάτης της Κοζάνης, και τον αποκαλούν ο «παππάς» της Κοζάνης. Γιορτάζεται την 6η Δεκεμβρίου με κάθε επισημότητα και είναι ο προστάτης των ναυτικών. Επίσης είναι από τους πιο γνωστούς αγίους της χριστιανοσύνης και στα πιο παλιά χρόνια συνήθως επέφταν τα πρώτα χιόνια.

Γεώργιος Λαβασάς

Πολύχρωμα λαχταριστά

Τρουφάκια



Συστατικά

2 πακέτα μπισκότα
1 ποτήρι νερό
1 ποτήρι ζάχαρη
1 βιτάμ
200 γρ. κουβερτούρα

Για την επικάλυψη

Χρωματιστή τρούφα

Εκτέλεση

1 Βάζουμε όλα τα υλικά σε μια κατσαρόλα για λίγα λεπτά.

2 Προσθέτουμε τα μπισκότα
Αρυμματισμένα. Βάζουμε το κέικ στο
στο ψυγείο για μία ώρα.

3 Πλάθουμε μικρά, στρογγυλά
Τρουφάκια και τα περνάμε στην
Τρούφα.



Σοφία

Τσιόλι

Συνταγή για γλυφιτζούρια

250 γρ. ζάχαρη

100 γρ. νερό

1 βανιλίνη

150 γρ. γλυκόζη

1 κ. γ. κόκκινο χρώμα ζαχαροπλαστικής

sprinkles

Τοποθετούμε ένα τηγάνι σε μέτρια προς δυνατή φωτιά να κάψει.

Ρίχνουμε τη ζάχαρη, το νερό, τη βανιλίνη και τη γλυκόζη, και ανακατεύω με ένα κουτάλι.

Ελέγχουμε τη θερμοκρασία με θερμομέτρο. Στους 150°C αιώνω τη ζάχαρη και ρίχνω το χρώμα ζαχαροπλαστικής.



- Αποσύρω το τηγάνι από τη φωτιά και ανακατεύω με το κουτάλι μέχρι να γίνει μία κόκκινη καραμέλα.

- Τοποθετώ 1 φύλλο λαδόκολλας σε ένα ταψί.

- Μεταφέρω 1 κ.σ. καραμέλα πάνω στη λαδόκολλα, και την απλώνω με το κουτάλι. Εάν κρυώσει η καραμέλα στο τηγάνι την ξαναθεταίνω.



- Βουτάω το ζυγάκι στη καραμέλα, όσο είναι ζεστή, δημιουργώντας ένα γλειφιτζούρι.

- Πασπαλίζω με σπρινκλς τα γλειφιτζούρια.

- Αφήνω στην άκρη 5 λεπτά να σταθεροποιηθεί η καραμέλα και σερβίρω.



Ναυσικά Παπακωνσταντίνου

Συνταγή για Καη Κέικ 30-40 κομμάτια

5 αυγά

1 βιτάμ

3,5 κύβες αλεύρι

1 φακ. μπέικιν Παουντερ

2 βανίλιες

1 γιαούρτι

1,5 κύβες ζάχαρη

Κοκκάο



ένα κατεύουμε στο μίξερ

τα υλικά μας και μόλις

γίνει το μίγμα μας το βάζουμε

σε ατομικά φαρμάκια και ψήνουμε

στους 180 βαθμούς για 25 λεπτά.

κάνουμε διάφορα σχέδια χριστουγεννιάτι-

κα με ζαχαρόλαστα και τα διακοσμώμε



Ζωή Κυριακοπούλου
Καλά Χριστούγεννα



τα κρήματα της Σιάτιστας

ΙΣΜΗΜΗ ΔΑΡΔΟΥΜΗΛΗ


ΚΟΥΡΑΜΠΙΕΛΕΣ ΚΑΡΔ

ΥΛΙΚΑ

- 125 γρ. Αιγ. βούτυρο
- 600 γρ. Αλεύρι
- 300 γρ. Βούτυρο
- 1/2 κουταλάκι κ. μέλι
- 110 γρ. αχνη ζάχαρη
- 1 Βανίλια
- 25 γρ. ροζ μί
- αχνη για πασπαλιωμα

ΕΚΤΕΛΕΣΗ

- Χτυπάμε το βούτυρο με την ζάχαρη 10 λεπτά
- Ψήνουμε τα αμύγδαλα στους 160°C για 15 λεπτά
- Προσθέτουμε τα υπολείμματα βούτυρο στο μείγμα
- Πλάθουμε με σε μπαλακιές σε στερεές καρδουλές και άλλα και ψήνουμε στους 180°C μέχρι να κοκκινίσουν
- Πασπαλιζούμε ζάχαρη αχνη



ΟΙ ΓΛΩΣΣΟΔΕΙΞΕΣ

Αγαπητοί σημαθής στο παρα κάτω κείμενο θα σας παρουσιάσω γνωστούς γλωσσάδες.

- Άσπρη πέτρα ξέξασπρη κι απ' τον ήλιο ξεξασπράει.
- Μια πάπια με ποιά πάπια με πάπια με παπιά.
- Ο παπύς ο παχύς έφαγε παχιά φακιά. Γιατί παπά παχυ έφαγε παχιά φακιά.
- Καλημέρα καμηλιέρα, καμηλιέρα καλημέρα.
- Ής παρίκλας το παδάρι, ξεκαρέ κλοπαδαρώθηκε ποιος το ξεκαρέ κλοπαδάρισε ο ξεκαρέ κλοπαδαράς.
- Κάστανα βρεσιά σκασιά με τη αρραστή σκαστή κοτσάλας Κοράδι γλοκίρολο και γίλο κοραδάκι.
- Ο χιός του Ρούμη του Κούμη, τον Ρουμπακομπολόχη βγήκε να ρουμπίρη, να κουμπίρη να ρουμπακομπολόχίφει. Και τον πιάσαν οι ρούμαηδες οι κούμηδες οι ρουμπακομπολόχηδες.
- Ο τζιτζιρας αμίτζιρας ο τζιτζιμιτζιχότζιρας, ανέφηκε στη τζιτζιριά στη ματζιριά στη τζιτζιμιτζιχοτζιριά να κάρει τα τζιτζιρα τα μίτζιρα τα τζιτζιμιτζιχότζιρα.

Ελπίζω να σας άρει το άρθρο μου!



Χρ ήστος

Αινίγματα



- Δεν έχω φτερά αλλά πετάω,
δεν έχω μάτια αλλά κλαίω.
Τι είμαι;

(ΑΠ: το σύννεφο)

- Έχω κλειδιά αλλά πόρτες δεν ανοίγω.
Έχω αράι αλλά ζώο δεν είμαι.
Τι είμαι;

(ΑΠ: το πιάλο)

- Χωρίς να σε κόψω, σε κόβω διπλό.
Τι είμαι;

(ΑΠ: Ο Καθρέφτης)

- Την βλέπω, της μιλάω, μου μιλάει, της μιλάω,
δεν μιλάει.

Τι είναι;

(ΑΠ: Η φωτογραφία)

Συντάκτρια

Μαρία Μπαλομανίδου

Β' τάξη

ΠΕΛΑΓΙΑ

Το ΧΑΜΟΓΕΛΟ ΤΟΥ ΠΑΙΔΟΥ

Το χαμογελο του παιδιού είναι
μια ομάδα ανθρώπων που στόχο
έχει να βοηθήσει παιδιά που αντιμετωπίζουν
καθημερινά προβλήματα. Σκοπός αυτής
της ομάδας είναι να υπερασπίζεται
τα δικαιώματα κάθε παιδιού για
αυτά όφειλουμε όλοι να στηρίξουμε
αυτή την ομάδα οικονομικά όπως
μπορεί ο καθένας.



Μπορώ και Εγώ να...
 3 Δεκεμβρίου Παιχνόσπια ημέρα σπόγγων με αναπηρία



Ζελώ



παιζω με τους φίλους μου

"Χρωματιστά κημόγεια"

Μια ημέρα πολύ ιδιαίτερη γιατί τα παιδιά με αναπηρία είναι τα παιδιά μας. Το μόνο πράγμα που ζητάμε, είναι αγάπη, σεβασμός, αποδοχή, κατανόηση και πρόσβαση. Για δικαιώματα για όλους. Όπως μπορώ εγώ να παίξω, έτσι μπορούν και αυτά τα παιδιά. Είμαστε όλοι φίλοι, καλητοί. Όλοι είμαστε διαφορετικοί αλλά ίσοι. Βλέπουμε τον "άνθρωπο, και όχι την "αναπηρία" του.

Παρασκευή Μπαλαμπακίδου
 ΒΙΤΑ=Η



Ο ΚΟΣΜΟΣ ΤΩΝ ΔΕΙΝΟΣΑΥΡΩΝ (ΤΥΡΑΝΝΟΣΑΥΡΟΣ ΡΕΞ)

Εξαιρανίστηκε από τον πλανήτη μας
πριν από 65 εκατομμύρια χρόνια. Είναι ο
τρομακτικότερος της προϊστορικής
εποχής. Ζούσε κατά μέσο όρο 30 χρόνια.
Είχε: Το ισχυρότερο δάγκωμα στον
κόσμο. Ήταν δίποδο σαρκοφάγο.



Μήκος: 12,3 μέτρα
Υψος: 3,7-6,1 μέτρα
Ταχύτητα: 19 χλμ/ώρα
Βάρος: 4-8 τόνου

4-12-23

πάρης τσιόκος
B1

Θανδσης Ζαρκος

ΣΤΑΥΡΟΛΕΞΟ

Β' τάξη

"Εφημερίδα"

1.

2.

A

7.

3.

M

4.

N

5.

A

6.

O

8.

P

9.

Σ

10.

A

1. Έναρμό με 40 πόδια...

2. Παιχνίδι που έπαιξε το σκυλάκι του Πραγμαθία...

3. Παιζουμε ποδόσφαιρο με αυτην...

4. Δεν ζουμε χωρις...

5. Χρειζονται τα παιδια πολλη...

6. Τα βλεπουμε στον υμνο μας...

7. Η πρώτη μας λέξη...

8. Βοηθει τους ανθρωπους που είναι σε καρτωτακια...

9. Όλοι πρέπει να έχουνε απέναντι στη γλώση τα ζώα και τους ανθρωπους

10. Η κότα τα κάνει.

ΑΠΑΝΤΗΣΕΙΣ

1. ΣΑΡΑΝΤΑΠΟΔΑΡΟΥΣΑ
2. ΑΕΤΟΣ
3. ΜΠΑΛΑ
4. ΝΕΡΟ
5. ΑΓΑΠΗ
6. ΟΝΕΙΡΑ
7. ΜΑΜΑ
8. ΡΑΜΠΑ
9. ΣΕΒΑΣΜΟΣ
10. ΑΥΓΑ

Η Β' Τάξη σας εύχεται:

«Είθε το αστέρι των Χριστουγέννων
να φωτίζει τις καρδιές σας και να
οδηγεί τα βήματα σας»

Καλές γιορτές και χρόνια πολλά
σε όλους....

